


Uitgewerkte lessuggesties

1. Summer 2020 Challenge for Kits

- Niveau: 
- Sluit aan bij de volledige Kits nr. 18.
- Motivatie
Met het oog op de komende vakantieperiode zorgen we voor een toffe challenges-opdracht voor alle leerlingen. Nu heel veel leerlingen de vakantie thuis of in eigen land zullen doorbrengen, kunnen ze wel wat inspiratie gebruiken om hun dagen te vullen. We bieden in totaal achttien uitdagingen aan. De leerlingen kiezen er op voorhand vijftien (of tien) uit die ze in de komende vakantieperiode tot een goed einde willen brengen.
- Doelstellingen
 - De leerlingen zetten hun eigen capaciteiten in.
 - De lln. kunnen de eigen mogelijkheden en beperkingen inschatten om taken tot een goed einde te brengen.
 - De lln. kunnen een eigen vooropgesteld engagement waarmaken.

- Werkwijze
 - Vooraf: Kopieer de werkbladen naast elkaar op een A3-blad. Doe dit voor elke leerling.
 - Kern: Bespreek met de leerlingen de komende zomervakantie. Wat gaan ze doen tijdens de vakantie? Wat zal er anders zijn dan andere jaren? Hebben ze er zin in of niet? Laat de leerlingen ook inspelen op elkaar: Leuk of niet? Waarom (niet)? Stel dan het dubbele werkblad met de achttien challenges voor. Daag de leerlingen uit om tijdens de komende vakantie vijftien (of tien) uitdagingen waar te maken. Elke leerling mag dus door drie (of acht) opdrachten een kruis trekken omdat hij/zij ze niet verkiest. Of omdat hij/zij deze door de context niet kan waarmaken. Voor de andere vijftien (of tien) opdrachten nemen ze het engagement om die waar te maken. Hierbij kunnen de begrippen 'zich engageren' en 'engagement' een verduidelijking krijgen.
 - Achteraf: Voor de leerlingen van het vijfde leerjaar kan hier nog even op teruggekeerd worden in het zesde leerjaar. Voor de leerlingen van het zesde leerjaar kan dit eventueel nog teruggekoppeld worden tijdens een terugkom-moment.

Sleutel bij de werkbladen

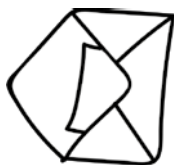
1. Kits Nieuwsquiz 18

1. a – 2. b – 3. a – 4. c – 5. b – 6. c – 7. b – 8. c

Summer 2020 Challenge for Kits (1)



1. Ik maak het ontbijt voor ons gezin klaar (ik verras mijn ouders).



2. Ik schrijf een brief of een e-mail aan iemand die er geen verwacht van mij.



3. Ik voer een recept van een gebak of dessert uit (mag met hulp van mama of papa).



4. Ik doe een boodschap voor iemand anders (niet iemand van het gezin).



5. Ik doe op 1 dag 3 huishoudelijke werkjes zonder dat mama of papa het vraagt.



6. Ik slijp alle potloden die in huis te vinden zijn.



7. Ik hang een hart aan het raam met een boodschap voor alle mensen die zorg dragen voor anderen.



9. Ik maak de fiets van iemand anders schoon.



Bedankt

8. Ik verstop een dankjewel-briefje met een boodschap voor mijn ouders (op een plaats waar ze het zullen ontdekken).



Summer 2020 Challenge for Kits (2)



10. Ik laat al mijn klasgenoten weten hoe ik het stel in deze vakantie.



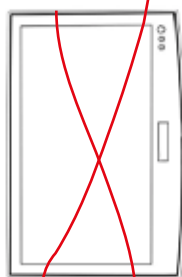
11. Ik maak een fietstocht van meer dan 25 km of een wandeling van meer dan 8 km.



12. Ik maak een beeldend kunstwerk (schilderwerk, knutselwerk ...) en stuur een foto door naar mijn juf of meester.



13. Ik sta om 6 uur op en maak een vroege ochtendwandeling (mag met je gezin).



14. Ik kijk tijdens één weekend niet naar tv.



15. Ik neem een gekke vakantie-selfie en stuur die door naar mijn juf of meester.



16. Ik bel op 1 dag 3 keer naar dezelfde persoon (zonder te zeggen wat je opdracht is).



17. Ik geef op 1 dag water aan alle planten in en buiten het huis.



10

18. Ik verzamel op 1 dag 10 zaken bij elkaar: een ei, een schaar, een flesopener, een thermometer, een tang, een kookboek, een gieter, een envelop, een sleutel, een tomaat.



Kits Nieuwsquiz 18



Sluit aan bij de Kits-krant van 11 juni 2020.

Zet een kruisje voor het juiste antwoord.

1. Wat moet je doen om onkruid in je blotevoetenpad te voorkomen?

- a. een worteldoek op de aarde leggen
- b. een boord van hout of gerecycleerd plastic maken
- c. heel veel zand en hakselhout gebruiken



Foto Pexels

2. Waarmee maak je het best een dak voor je pallethut?

- a. met pallets
- b. met een waterbestendige plaat
- c. met dakpannen

3. Wat gebeurt er als je een foto maakt met tegenlicht?

- a. Dan krijg je een felwitte achtergrond en jij bent een soort schaduw.
- b. Dan zijn er heel felle schaduwen in de achtergrond.
- c. Dan zijn zowel de achtergrond als jijzelf veel te licht.




Foto Pexels

4. Welke twee tips krijg je voor uitstappen door de velden?

- a. een wandeling op blote voeten en een veldrijden-parcours
- b. een fietstocht langs trage wegen en een wandeling op blote voeten
- c. een wandeling langs trage wegen en een mountainbike-parcours

5. Wie zegt dat *Frida's coole klimaatboek* overzichtelijk, wakkerschuddend, rauw en grappig is?

- a. weerman Frank Deboosere
- b. weervrouw Jill Peeters
- c. Greta Thunberg



© De Eenhoorn

6. Wat is de bedoeling van het spel Punt en Streep?

- a. Om het eerst tien vierkanten met de eerste letter van je naam in.
- b. Om het grootste vierkant met de eerste letter van je naam in.
- c. Om het meest vierkanten met de eerste letter van je naam in.

7. Wat heb je **niet** nodig om de vlieger uit Kits te maken?

- a. een krant
- b. een plastic zak
- c. enkele bamboestokjes

8. Wat gebeurt er als je **geen** plasticfolie over de schaal met banketbakkersroom doet?

- a. Dan gaat de pudding heel erg klonteren.
- b. Dan wordt de pudding heel vloeibaar.
- c. Dan komt er een vel over de pudding.